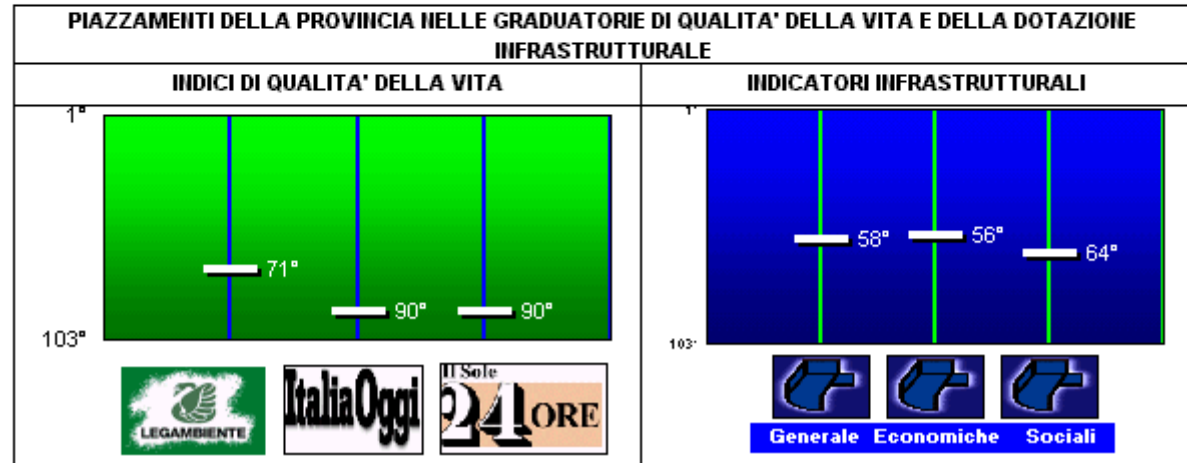




Caratteristiche principali	
Regione:	Campania
Superficie:	2.639 Km ²
Comuni:	104
Abitanti:	891.473
Imprese attive:	71.171



Ammontano a **71,171** le imprese registrate nel Casertano, con un ulteriore incremento di quasi il 2% rispetto al 2005. Il 57% circa di queste opera nei settori **agricolo e commerciale**. Un peso di assoluto rilievo è assunto da quelle imprese che svolgono attività dedite **all'edilizia (15,3%)**. Queste percentuali assumono particolare valenza anche in ambito nazionale. **Le imprese artigiane** costituiscono solo il **16,8%** del totale, dato che colloca la provincia fra quelle con la minore penetrazione del settore in Italia insieme alle altre realtà campane. Continua a registrare ottimi risultati il **tasso di evoluzione** delle imprese sebbene in discesa nel corso dell'ultimo biennio è comunque superiore al corrispondente dato relativo all'Italia (2,89 contro 1,39), collocandosi al quarto posto nella relativa graduatoria. Questo è conseguenza del livello di natalità imprenditoriale alto, pari a circa 9,32 che pone la provincia al secondo posto in Italia dopo Prato. L'analisi delle imprese per dimensione (espressa dal numero di addetti), mostra l'assoluta prevalenza della micro-**impresa** nel settore dei servizi che fa segnare la percentuale più alta d'Italia. Molto rilevanti infine le percentuali di imprese giovani (che hanno cioè meno di sei anni) che rappresentano il 42,7% della locale imprenditoria a fronte del 38,7% rilevato in campo nazionale. Decisamente poco significativa, per converso, l'incidenza delle imprese presenti sul mercato da più di 20 anni (8,2%). **Per quanto riguarda il turismo gli esercizi complessivi nella provincia sono 128 e la pongono al 95-esimo posto nazionale ed al penultimo regionale.**

La densità imprenditoriale nei comuni della provincia

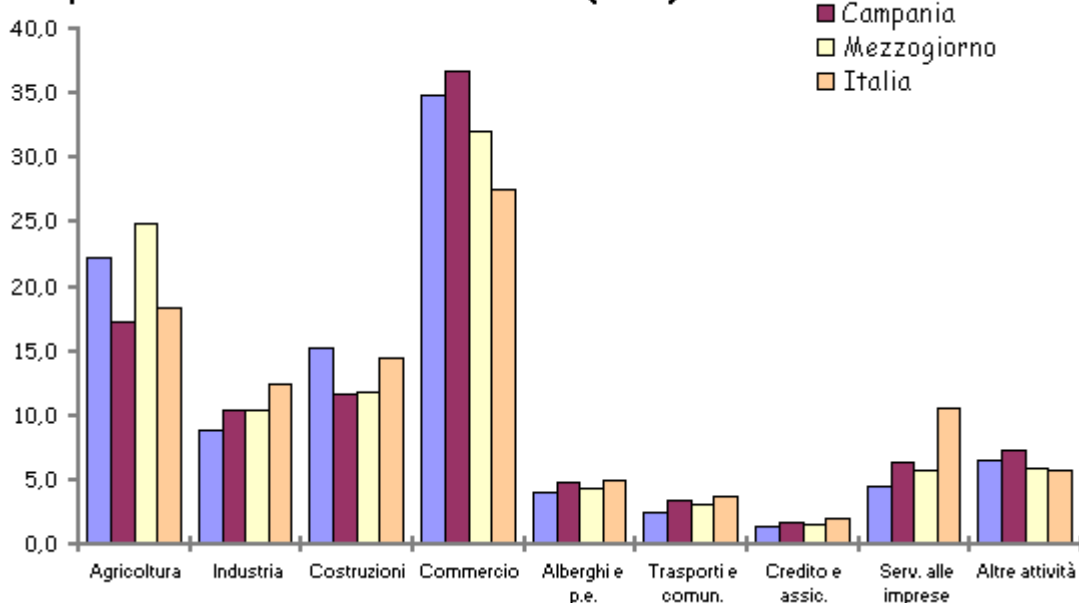
Cod. ISTAT	Comune	Popolazione	Numero di unità locali	Densità imprenditoriale (u.l. per 100 abitanti)
61040	GIANO VETUSTO	645	18	35,83
61053	ORTA DI ATELLA	18.473	971	19,02
61067	RECALE	7.284	431	16,90
61029	CESA	7.822	486	16,09
61011	CAMIGLIANO	1.804	114	15,82
61072	ROCCHETTA E CROCE	537	34	15,79
61010	CALVI RISORTA	5.903	398	14,83
61090	SUCCIVO	7.317	518	14,13
61096	VALLE AGRICOLA	1.041	74	14,07
61025	CASTELLO DEL MATESE	1.477	107	13,80
61062	PORTICO DI CASERTA	7.442	552	13,48
61047	MACERATA CAMPANIA	10.516	786	13,38
61087	SANT'ARPINO	13.958	1.064	13,12
61093	TORA E PICCILLI	1.015	78	13,01
61035	FORMICOLA	1.507	117	12,88
61081	SAN PRISCO	11.746	919	12,78
61013	CAPODRISE	8.810	695	12,68
61097	VALLE DI MADDALONI	2.749	219	12,55
61068	RIARDO	2.464	198	12,44
61085	SAN TAMMARO	4.724	388	12,18
61043	GRICIGNANO DI AVERSA	9.709	798	12,17
61084	SANTA MARIA LA FOSSA	2.678	225	11,90
61028	CERVINO	5.144	434	11,85
61030	CIORLANO	482	41	11,76
61020	CASALUCE	10.323	879	11,74
61089	SPARANISE	7.378	647	11,40
61004	ARIENZO	5.315	471	11,28
61060	PIGNATARO MAGGIORE	6.506	578	11,26
61050	MARZANO APPIO	2.463	219	11,25
61046	LUSCIANO	13.759	1.224	11,24
61049	MARCIANISE	40.171	3.585	11,21
61044	LETINO	793	71	11,17
61034	FONTEGRECA	860	77	11,17
61032	CURTI	7.137	641	11,13
61071	ROCCAROMANA	1.001	90	11,12
61082	SANTA MARIA A VICO	13.999	1.271	11,01
61064	PRATELLA	1.672	152	11,00
61026	CASTEL MORRONE	4.007	368	10,89
61104	SAN MARCO EVANGELISTA	6.061	559	10,84
61078	SAN NICOLA LA STRADA	20.442	1.894	10,79

61092	TEVEROLA	12.719	1.184	10,74
61094	TRENTOLA-DUCENTA	16.119	1.515	10,64
61042	GRAZZANISE	6.847	646	10,60
61075	SAN FELICE A CANCELLO	17.362	1.639	10,59
61016	CARINARO	6.736	656	10,27
61048	MADDALONI	38.582	3.784	10,20
61014	CAPRIATI A VOLTURNO	1.681	165	10,19
61058	PIETRAMELARA	4.634	456	10,16
61088	SESSA AURUNCA	22.808	2.251	10,13
61038	GALLO MATESE	717	71	10,10
61045	LIBERI	1.197	119	10,06
61069	ROCCA D'EVANDRO	3.539	354	10,00
61066	RAVISCANINA	1.384	140	9,89
61015	CAPUA	18.961	1.927	9,84
61065	PRESENZANO	1.753	180	9,74
61080	SAN POTITO SANNITICO	1.969	205	9,60
61037	FRIGNANO	8.500	885	9,60
61018	CASAGIOVE	14.495	1.540	9,41
61039	GALLUCCIO	2.328	248	9,39
61086	SANT'ANGELO D'ALIFE	2.401	258	9,31
61079	SAN PIETRO INFINE	999	108	9,25
61100	VITULAZIO	5.840	633	9,23
61021	CASAPULLA	8.461	929	9,11
61051	MIGNANO MONTE LUNGO	3.309	367	9,02
61101	FALCIANO DEL MASSICO	3.736	422	8,85
61017	CARINOLA	8.074	913	8,84
61056	PIANA DI MONTE VERNA	2.482	283	8,77
61006	BAIA E LATINA	2.332	267	8,73
61083	SANTA MARIA CAPUA VETERE	33.630	3.875	8,68
61052	MONDRAGONE	26.646	3.073	8,67
61007	BELLONA	5.099	589	8,66
61063	PRATA SANNITA	1.625	190	8,55
61005	AVERSA	52.309	6.155	8,50
61055	PASTORANO	2.655	318	8,35
61057	PIEDIMONTE MATESE	11.664	1.398	8,34
61091	TEANO	12.727	1.531	8,31
61102	CELLOLE	7.629	928	8,22
61031	CONCA DELLA CAMPANIA	1.358	167	8,13
61099	VILLA LITERNO	10.748	1.323	8,12
61077	SAN MARCELLINO	12.591	1.563	8,06
61054	PARETE	10.609	1.328	7,99
61009	CAIAZZO	5.822	733	7,94

61036	FRANCOLISE	4.938	631	7,83
61002	ALIFE	7.388	956	7,73
61019	CASAL DI PRINCIPE	20.427	2.652	7,70
61059	PIETRAVAIRANO	3.035	395	7,68
61033	DRAGONI	2.164	284	7,62
61098	VILLA DI BRIANO	5.795	761	7,61
61001	AILANO	1.419	187	7,59
61076	SAN GREGORIO MATESE	1.009	133	7,59
61022	CASERTA	79.228	10.626	7,46
61027	CASTEL VOLTURNO	22.415	3.070	7,30
61103	CASAPESENNA	6.620	954	6,94
61061	PONTELATONE	1.835	268	6,85
61074	SAN CIPRIANO D'AVERSA	12.871	1.905	6,76
61041	GIOIA SANNITICA	3.584	532	6,74
61003	ALVIGNANO	4.910	729	6,74
61024	CASTEL DI SASSO	1.178	179	6,58
61012	CANCELLO ED ARNONE	5.120	784	6,53
61008	CAIANELLO	1.765	271	6,51
61070	ROCCAMONFINA	3.705	569	6,51
61023	CASTEL CAMPAGNANO	1.644	254	6,47
61095	VAIRANO PATENORA	6.343	995	6,37
61073	RUVIANO	1.869	306	6,11

In **ROSSO** è evidenziato il comune baricentro economico della provincia

Composizione delle attività economiche (2006)



Coefficiente di specializzazione ATECO 2002

INDUSTRIA				
Categoria	Denominazione	Prov	Italia	Coeff
24610	1. Fabbricazione di esplosivi	361	2.028	2.035,49
24662	2. Fabbricaz. prod. elettroch. (escl. cloro, soda e potassa) e elettroterm.	170	1.059	1.835,62
24640	3. Fabbricazione di prodotti chimici per uso fotografico	424	2.744	1.766,90
32202	4. Fabbricaz. o montaggio apparecchi elettrici e elettron. per telecomunic.	4.231	45.843	1.055,36
16000	5. Industria del tabacco	588	7.834	858,27
14122	6. Estrazione di pietre per calce e cementi e di dolomite	98	1.342	835,03
28755	7. Fabbricazione di elementi assemblati per ferrovie o tramvie	40	595	768,73
32300	8. Fabbric. apparec. riceventi per radiodiff., televisione e prod. connessi	454	7.348	706,51
35201	9. Costruzione di materiale rotabile ferroviario	353	6.771	596,15
15980	10. Produzione di acque minerali e di bibite analcoliche	581	11.225	591,86
24650	11. Fabbricazione di supporti preparati per registr. audio video informatica	37	836	506,09
24620	12. Fabbricazione di colle e gelatine	93	2.328	456,80
26640	13. Produzione di malta	29	758	437,48
26520	14. Produzione di calce	70	1.909	419,30
15512	15. Produzione dei derivati del latte: burro, formaggi, ecc.	1.267	35.477	408,38
31300	16. Fabbricazione di fili e cavi isolati	470	13.610	394,88
27450	17. Produzione di altri metalli non ferrosi e semilavorati	43	1.270	387,16
29710	18. Fabbricazione di elettrodomestici (esclusa riparazione)	1.856	56.146	378,00
17240	19. Tessitura di filati tipo seta	310	9.548	371,26
27420	20. Produzione di alluminio e semilavorati	404	12.773	361,68
27350	21. Attivita' di prima trasf. di ferro e acciaio; prod. ferroleghie non CECA	183	5.849	357,77
27430	22. Produzione di zinco, piombo e stagno e semilavorati	63	2.041	352,96
15892	23. Fabbricazione di alimenti precotti (surgelati, ecc.) di minestre e brodi	183	6.071	344,68
36150	24. Fabbricazione di materassi	170	5.689	341,70
26510	25. Produzione di cemento	250	9.136	312,91
19301	26. Fabbricazione di calzature non in gomma	2.145	78.831	311,14
23203	27. Miscelazione di gas petroliferi liquefatti (GPL) e loro imbottigliamento	111	4.128	307,48
45120	28. Trivellazioni e perforazioni	160	6.396	286,05
25210	29. Fabbricazione di lastre, fogli, tubi e profilati in materie plastiche	573	23.769	275,66
28404	30. Sinterizzazione dei metalli e loro leghe	37	1.896	223,15

45210	31. Lavori generali di costruzione di edifici e lavori di ingegneria civile	12.772	698.332	209,14
28403	32. Stampatura e imbut. di lamiere di acciaio; tranciatura e lavor. a sbalzo	572	32.810	199,35
17160	33. Preparazione di filati cucirini	32	1.846	198,22
26630	34. Produzione di calcestruzzo pronto per l'uso	273	16.343	191,01
15820	35. Fabbricazione di fette biscottate, di biscotti, di prodotti conservati	399	24.167	188,79
17520	36. Fabbricazione di spago, corde, funi e reti	29	1.829	181,31
14112	37. Estrazione di altre pietre da costruzione	80	5.235	174,74
45500	38. Noleggio macchine e attrezz. per costruz. o demolizione, con manovratore	40	2.759	165,78
29244	39. Riparazione di altre macchine di impiego generale	200	14.234	160,67
31622	40. Montaggio e ripar. impianti di apparec. elettr. da ditte non costruttr.	547	39.205	159,54
14503	41. Estrazione di altri minerali e prodotti di cava (quarzo, quarzite, ecc.)	44	3.166	158,92
29222	42. Riparazione di macchine e apparecchi di sollevamento e movimentazione	185	13.686	154,57
17530	43. Fabbricazione di tessuti non tessuti, esclusi gli articoli di vestiario	66	4.889	154,37
37202	44. Recupero e preparazione per il riciclaggio dei rifiuti solidi urbani	64	4.899	149,38
19302	45. Fabbricazione di parti e accessori per calzature non in gomma	503	40.569	141,78
26400	46. Fabbricazione di mattoni tegole ed altri prod. per l'edil. in terracotta	136	11.058	140,63
24666	47. Fabbricazione di prodotti ausiliari per le industrie tessili e del cuoio	37	3.081	137,32
28121	48. Fabbricazione di porte, finestre e loro telai, imposte e cancelli metal.	700	59.177	135,26
27410	49. Produzione di metalli preziosi e semilavorati	19	1.617	134,36
14111	50. Estrazione di pietre ornamentali	47	4.096	131,21
36222	51. Lavoraz. pietre preziose e semiprez. per gioielleria e uso industriale	17	1.490	130,46
14400	52. Produzione di sale	12	1.065	128,84
32100	53. Fabbric. di tubi e valvole elettronici e di altri componenti elettronici	371	33.593	126,29
28710	54. Fabbricazione di bidoni in acciaio e di contenitori analoghi	24	2.244	122,30
15411	55. Fabbricazione di olio di oliva grezzo	100	9.356	122,22
31621	56. Fabbricazione di altri apparecchi elettrici n.c.a. e loro parti	484	45.916	120,53
40100	57. Produzione e distribuzione di energia elettrica	842	80.206	120,04
45340	58. Altri lavori di installazione	548	53.605	116,90
29312	59. Riparazione di trattori agricoli	25	2.509	113,94
29241	60. Costruzione di materiale per saldatura non elettrica	6	631	108,73
36610	61. Fabbricazione di oggetti di bigiotteria	30	3.211	106,83
28756	62. Fabbricazione e riparazione oggetti in ferro, in rame ed altri metalli	427	45.897	106,38

33104	63. Fabbricazione di protesi ortopediche, altre protesi ed ausili	36	3.996	103,02
33202	64. Costruzione contatori gas, acqua, ecc.; misura, controllo e regolazione	89	9.975	102,03
34300	65. Fabbricazione di parti ed accessori per autoveicoli e per loro motori	797	90.035	101,22

SERVIZI

Categoria	Denominazione	Prov	Italia	Coeff
85127	1. Altre istituzioni sanitarie senza ricovero	533	10.591	575,47
85141	2. Laboratori di analisi cliniche	625	16.776	426,01
75140	3. Attivita' di servizi centralizzati di supporto alla Pubb. Amministr.az.	32	867	422,05
75124	4. Regolamentazione attivita' degli organismi preposti a serv. sociali vari	527	14.459	416,78
52626	5. Commercio al dettaglio ambulante a post. fisso di articoli d'occasione	35	1.073	372,99
85124	6. Studi di radiologia e radioterapia	187	5.810	368,04
51323	7. Commercio all'ingrosso di prodotti di salumeria	96	2.995	366,53
52503	8. Commercio al dettaglio di indumenti e oggetti usati	34	1.108	350,89
85113	9. Ospedali e case di cura psichiatrici	253	8.600	336,40
65222	10. Istituti e sezioni per il credito speciale	14	507	315,76
85126	11. Centri di igiene mentale	124	5.045	281,05
51322	12. Commercio all'ingrosso di carni congelate e surgelate	23	938	280,39
85142	13. Laboratori di igiene e profilassi	108	4.434	278,52
52115	14. Commercio al dettaglio di prodotti surgelati	244	10.206	273,38
51444	15. Commercio all'ingrosso saponi, detersivi e altri prodotti per la pulizia	104	4.353	273,20
52222	16. Commercio al dettaglio di carni: pollame, conigli, selvagg., cacciagione	112	4.690	273,07
75220	17. Difesa nazionale	639	27.711	263,68
51524	18. Commercio ingrosso despecializzato di metalli e di minerali metalliferi	12	536	256,00
52272	19. Drogherie, salumerie, pizzicherie e simili	227	10.200	254,48
80211	20. Istruzione secondaria di primo grado: scuole medie	6.119	287.106	243,71
85143	21. Attivita' professionali paramediche indipendenti	460	21.610	243,41
74702	22. Servizi di disinfestazione	96	4.571	240,15
90002	23. Smaltimento e depurazione delle acque di scarico ed attivita' affini	267	12.719	240,04
52454	24. Commercio al dettaglio di strumenti musicali e spartiti	45	2.163	237,90
51424	25. Commercio all'ingrosso di calzature e accessori	128	6.274	233,29
51445	26. Commercio ingrosso despec. art. di porcellana, vetro, carte da parati	2	99	231,01
63122	27. Magazzini frigoriferi per conto terzi	35	1.748	228,96
80212	28. Istruzione secondaria di secondo grado: licei	7.634	392.458	222,43

	ed istituti con diplomi			
80102	29. Istruzione primaria: scuole elementari, esclusi i corsi per adulti	7.365	381.397	220,81
80101	30. Istruzione di grado preparatorio: scuole materne e altre scuole speciali	3.588	185.990	220,59
52624	31. Commercio al dettaglio ambulante a post. fisso calzature e pelletterie	121	6.343	218,13
51475	32. Commercio all'ingrosso di orologi e gioielleria	178	9.389	216,79
52445	33. Commercio al dettaglio di articoli diversi per uso domestico	141	7.573	212,90
75230	34. Giustizia ed attivita' giudiziarie	1.948	106.434	209,29
52623	35. Commercio al dettaglio ambulante a post. fisso di art. di abbigliamento	484	27.267	202,97
93021	36. Servizi dei saloni di barbiere	504	28.573	201,70
52463	37. Commercio al dettaglio di articoli igienico-sanitari	104	5.934	200,41
52443	38. Commercio al dettaglio art. per l'illuminazione e mater. elettrico vario	171	9.856	198,39
52466	39. Commercio al dettaglio di macchine, attrezzature e prodotti per l'agric.	260	15.052	197,52
85122	40. Altri studi medici generici	477	28.266	192,97
90001	41. Raccolta e smaltimento dei rifiuti solidi	1.308	78.781	189,85
52332	42. Commercio al dettaglio art. di profumeria, saponi e prodotti per toletta	465	28.181	188,68
52221	43. Commercio al dettaglio di carni bovine, suine, equine, ovine e caprine	873	54.001	184,86
52464	44. Commercio al dettaglio di materiali da costruzione	336	21.702	177,04
51412	45. Commercio all'ingrosso di articoli di merceria, filati e passamaneria	56	3.643	175,78
74601	46. Servizi di vigilanza privata	852	55.633	175,12
51443	47. Commercio all'ingrosso di carte da parati, stucchi e cornici	66	4.314	174,94
63210	48. Altre attivita' connesse ai trasporti terrestri	1.185	77.548	174,73
52113	49. Commercio al dettaglio dei minimercati	852	58.239	167,28
92520	50. Attivita' dei musei e conservazione dei luoghi e dei monumenti storici	221	15.230	165,93
50500	51. Vendita al dettaglio di carburanti per autotrazione	842	58.050	165,86
52230	52. Commercio al dettaglio di pesci, crostacei e molluschi	159	11.065	164,31
85121	53. Studi medici generici convenzionati col Servizio Sanitario Nazionale	769	53.618	164,00
52462	54. Commercio al dettaglio di pitture e vernici	103	7.206	163,45
51342	55. Commercio all'ingrosso di altre bevande	156	10.993	162,27
85200	56. Servizi veterinari	199	14.092	161,48
74811	57. Studi fotografici	233	16.648	160,04
52422	58. Commercio al dettaglio di confezioni per bambini e neonati	201	14.414	159,46
74822	59. Confezionamento di generi non alimentari	126	9.135	157,72
50203	60. Riparazione di impianti elettrici e di alimentazione per autoveicoli	255	18.872	154,51

74143	61. Consulenze agrarie	107	7.991	153,11
51660	62. Commercio ingrosso macchine, acces. e utensili agric. inclusi i trattori	127	9.527	152,43
52487	63. Commercio al dettaglio di combustibili per uso domestico	93	6.982	152,31
52260	64. Commercio al dettaglio di prodotti del tabacco e altri generi di monop.	608	45.741	151,99
52114	65. Commercio al dettaglio di prodotti alimentari vari in altri esercizi	1.280	96.493	151,69
52452	66. Commercio al dettaglio apparecchi radio, telev., giradischi e registrat.	200	15.343	149,06
52442	67. Commercio al dettaglio articoli casalinghi, di cristallerie e vasellame	336	25.842	148,68
52424	68. Commercio al dettaglio di merceria, cucirini, filati, ricami	218	16.803	148,35
85125	69. Ambulatori e poliambulatori del Servizio Sanitario Nazionale	1.801	139.387	147,75
75111	70. Attivita' org. legislativi ed esecutivi, centrali e locali; amm. finanz.	6.461	513.248	143,95
52635	71. Altro commercio ambulante a posteggio mobile	162	12.889	143,72
50205	72. Altre attivita' di manutenzione e di soccorso stradale	135	10.793	143,03
52271	73. Commercio al dettaglio di latte e di prodotti lattiero-caseari	74	5.940	142,45
52242	74. Commercio al dettaglio di pasticceria e dolciumi; di confetteria	119	9.611	141,58
52730	75. Riparazione di orologi e di gioielli	43	3.480	141,29
74202	76. Studi di ingegneria	766	62.148	140,94
60210	77. Altri trasporti terrestri, regolari, di passeggeri	1.297	105.243	140,92
50204	78. Riparazione e sostituzione di pneumatici	206	16.964	138,86
74111	79. Attivita' degli studi legali	1.598	135.196	135,16
52461	80. Commercio al dettaglio ferramenta, articoli fai-da-te e vetro-piano	359	30.455	134,79
51532	81. Commercio all'ingrosso di materiali da costruzione	507	43.230	134,11
75122	82. Regolamentazione attivita' degli organismi preposti all'istruzione	163	14.181	131,44
52473	83. Commercio al dettaglio art. di cartoleria, cancelleria, fornit. per uff.	307	26.733	131,32
52310	84. Farmacie	776	67.616	131,23
51394	85. Commercio all'ingrosso di altri prodotti alimentari	308	26.931	130,78
90003	86. Misure igienico-sanitarie ed attivita' affini	82	7.178	130,63
52633	87. Commercio al dettaglio a post. mobile di alimentari e bevande	112	9.947	128,75
52481	88. Commercio al dettaglio di macchine e attrezzature per ufficio	175	15.549	128,70
74301	89. Collaudi e analisi tecniche di prodotti	92	8.296	126,81
75300	90. Assicurazione sociale obbligatoria	640	57.780	126,66
80410	91. Autoscuole, scuole di pilotaggio e nautiche	131	11.962	125,23
51110	92. Intermediari commercio mat. prime agric. e	57	5.297	123,05

	tessili; animali vivi; simil.			
85111	93. Ospedali e case di cura generali	6.070	566.323	122,56
51442	94. Commercio all'ingrosso di ceramiche e porcellane	34	3.179	122,30
52210	95. Commercio al dettaglio di frutta e verdura	354	33.149	122,11
51523	96. Commercio all'ingrosso di metalli non ferrosi e prodotti semilavorati	55	5.157	121,95
52423	97. Commercio al dettaglio di biancheria personale, maglieria, camicie	335	32.174	119,06
75137	98. Altri affari e servizi economici	254	24.469	118,70
60250	99. Trasporto di merci su strada	3.194	308.440	118,41
64110	100. Attivita' delle poste nazionali	1.756	170.721	117,62
52489	101. Commercio al dettaglio di altri prodotti n.c.a.	663	64.883	116,85
52451	102. Commercio al dettaglio di elettrodomestici	282	27.832	115,86
51241	103. Commercio all'ingrosso di cuoio e di pelli gregge e lavorate	34	3.401	114,31
51531	104. Commercio ingrosso di legname, semilavorati in legno e legno artificiale	101	10.116	114,17
52501	105. Commercio al dettaglio di libri usati	5	501	114,12
51310	106. Commercio all'ingrosso di frutta e ortaggi	435	43.617	114,04
51231	107. Commercio all'ingrosso di animali vivi da cortile e selvaggina	14	1.436	111,48
50401	108. Commercio ingrosso e dettaglio di motocicli e ciclomotori	109	11.210	111,19
52441	109. Commercio al dettaglio di mobili	572	58.902	111,04
55235	110. Agriturismo	32	3.296	111,02
92721	111. Stabilimenti balneari (marittimi, lacuali e fluviali)	95	9.820	110,62
55302	112. Rosticcerie, friggitorie, pizzerie a taglio con somministrazione	279	28.904	110,38
52483	113. Commercio al dettaglio di orologi, articoli di gioielleria e argenteria	376	38.960	110,36
52484	114. Commercio al dettaglio di giochi e giocattoli	84	8.713	110,24
85123	115. Studi medici e poliambulatori specialistici	640	66.615	109,86
75133	116. Affari e servizi ind. estrattive, manifatturiere; costr. e opere pubbl.	75	7.845	109,32
50402	117. Commercio ingrosso e dettaglio di pezzi di ricambio per motoveicoli	24	2.545	107,83
52625	118. Commercio al dettaglio ambulante a post. fisso di mobili e art. diversi	24	2.546	107,79
91330	119. Attivita' di altre organizzazioni associative n.c.a.	387	41.119	107,62
51362	120. Commercio all'ingrosso di cioccolato e dolci	51	5.429	107,42
92623	121. Attivita' di organizzazione e promozione di eventi sportivi	104	11.128	106,87
52413	122. Commercio al dettaglio di biancheria da tavola e da casa	59	6.351	106,23
93024	123. Servizi di manicure e pedicure	11	1.198	104,99
50300	124. Commercio di parti e accessori di autoveicoli	381	41.532	104,90
93030	125. Servizi di pompe funebri e attivita' connesse	112	12.290	104,21

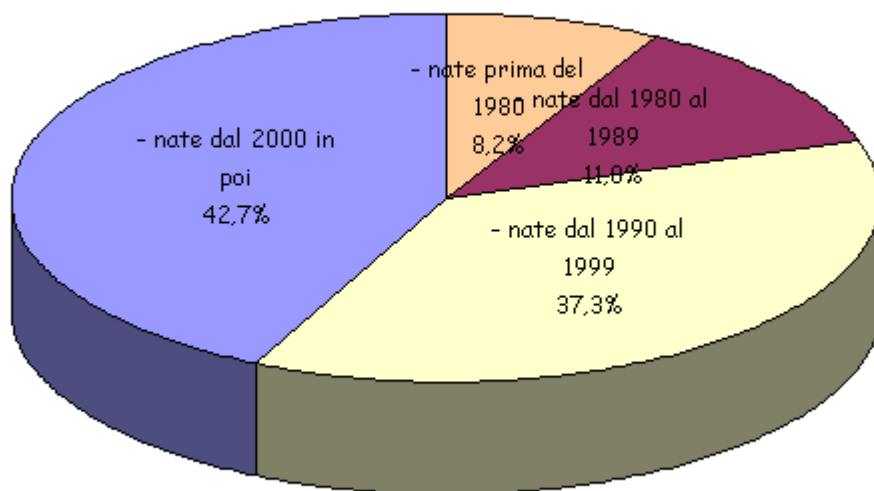
52621	126. Commercio al dettaglio ambulante a post. fisso di alimentari e bevande	269	29.553	104,08
52320	127. Commercio al dettaglio di articoli medicali e ortopedici	58	6.386	103,86
52274	128. Commercio al dettaglio specializzato di altri prod. alimentari e bevande	28	3.140	101,97
52472	129. Commercio al dettaglio di giornali, riviste e periodici	205	23.017	101,84
50100	130. Commercio di autoveicoli	878	99.129	101,28
93050	131. Altri servizi n.c.a.	346	39.483	100,21

Legenda:

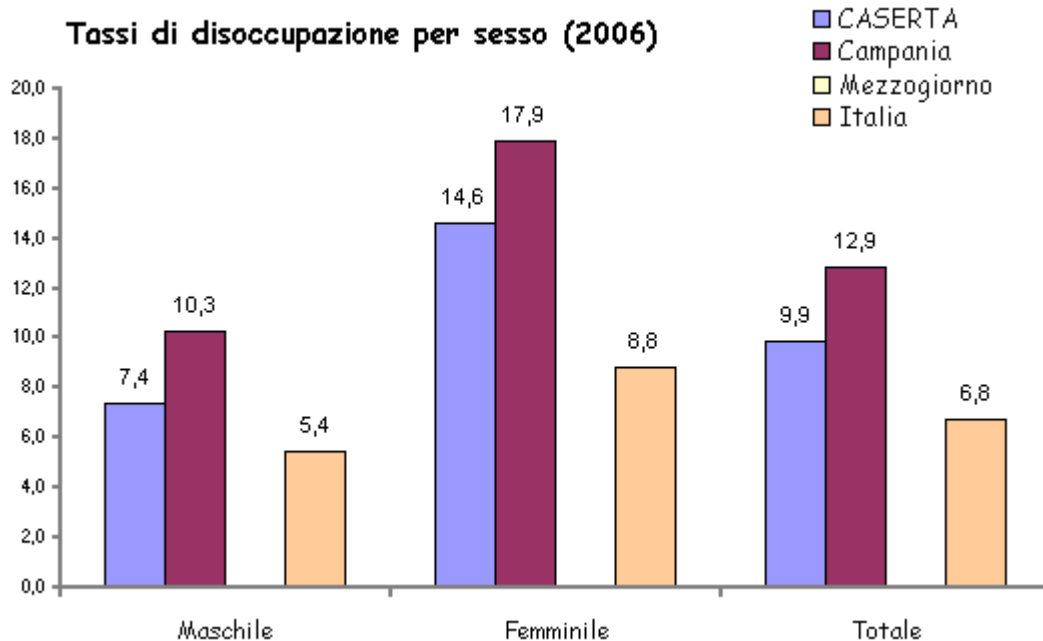
Categoria:	CODICE DI CATEGORIA ATECO 2002
Denominazione:	DENOMINAZIONE CATEGORIA ATECO 2002
Prov:	ADDETTI DELLA CATEGORIA IN PROVINCIA
Italia:	ADDETTI DELLA CATEGORIA IN ITALIA
Coeff:	COEFFICIENTE DI SPECIALIZZAZIONE



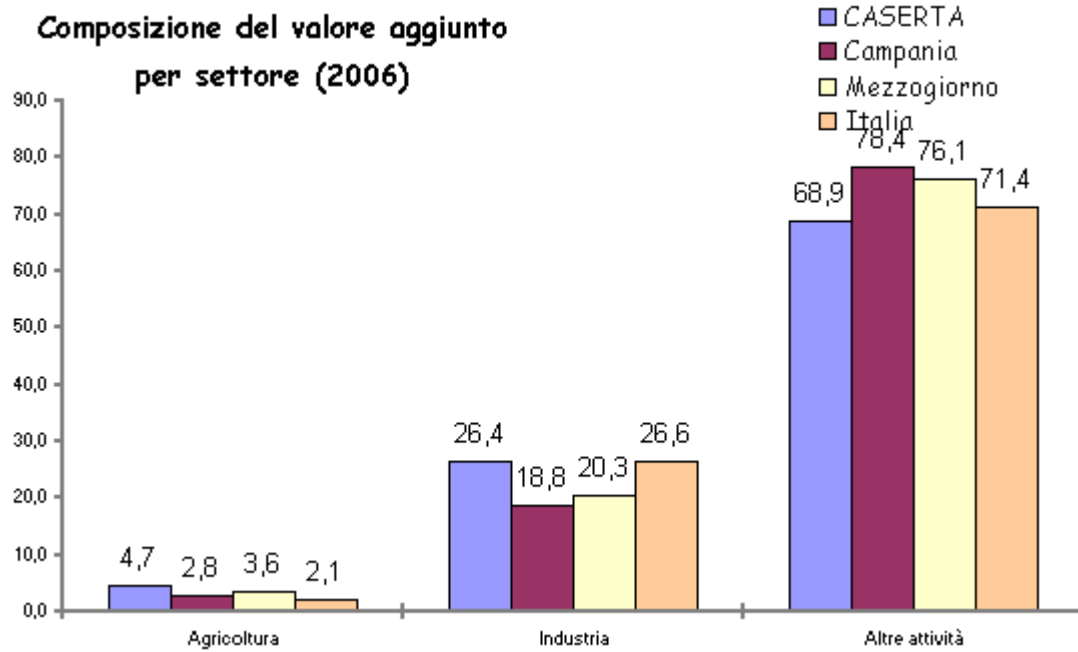
Struttura per età delle imprese (2006)



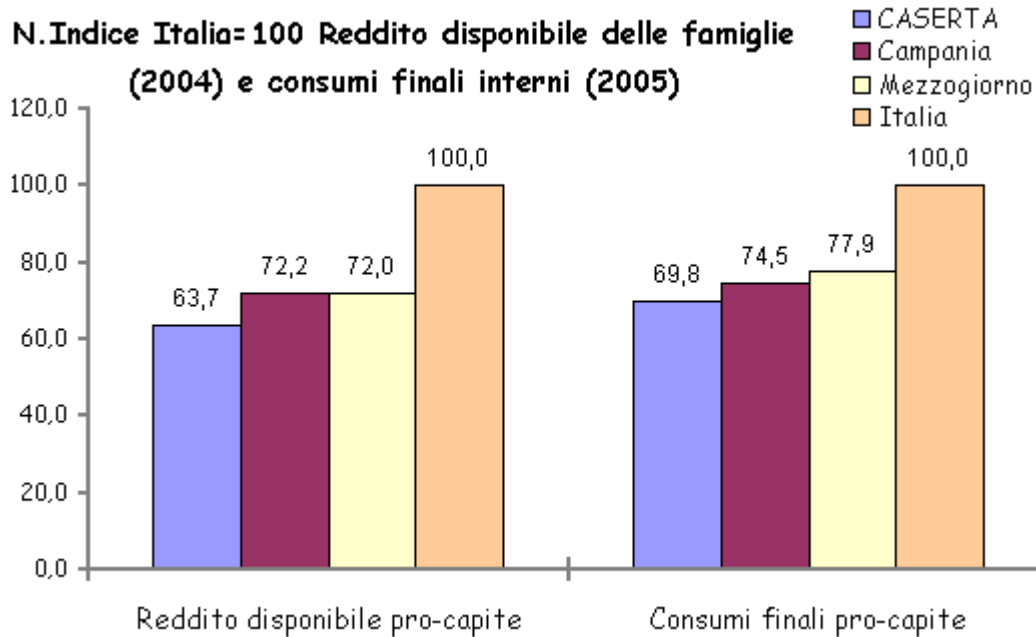
Sia pure con qualche alto e basso prosegue il recupero di competitività del mercato del lavoro della provincia di Caserta. Il **tasso di disoccupazione** generale è infatti di 9,9%, in costante diminuzione dal 2003, evidenziando dunque un netto miglioramento, che però è ancora ben lungi dal garantire una condizione occupazionale soddisfacente. La scomposizione degli occupati per settore conferma la distribuzione imprenditoriale, infatti il terzo settore e l'agricoltura occupano rispettivamente il 69,2% ed il 6,3% degli occupati, valori in entrambi i casi superiori ai valori medi nazionali. Discrete appaiono le previsioni di Unioncamere sull'occupazione nel 2007 con un tasso di variazione previsto nel settore privato pari a 1% che le vale il 38-esimo posto nella graduatoria nazionale.



Le imprese casertane producono lo 0,97% del Pil nazionale. In termini pro-capite questa performance si traduce nel 95-esimo valore nel Paese, con un ammontare pari a poco più di 15.600 euro in lieve aumento rispetto al periodo precedente. La situazione, comunque di grave ritardo, è migliorata nel corso degli ultimi anni: il ritmo di crescita della provincia è stato, infatti, tra il 1995 ed il 2004 del 2,2% di livello superiore a quello nazionale (1,5). Assolutamente in linea con il limitato peso del settore in termini di imprese è il contributo al Pil dell'artigianato: solo il 8,4%, sesto minor contributo in Italia. Per quanto riguarda la distribuzione settoriale del valore aggiunto, c'è da registrare il buon risultato fatto segnare dall'agricoltura. Il settore primario, anche se nel complesso della provincia fa segnare una posizione del tutto marginale, si ritaglia, nel contesto di tutte le province italiane, con il 4,7% di incidenza, il 23° posto della classifica nazionale.



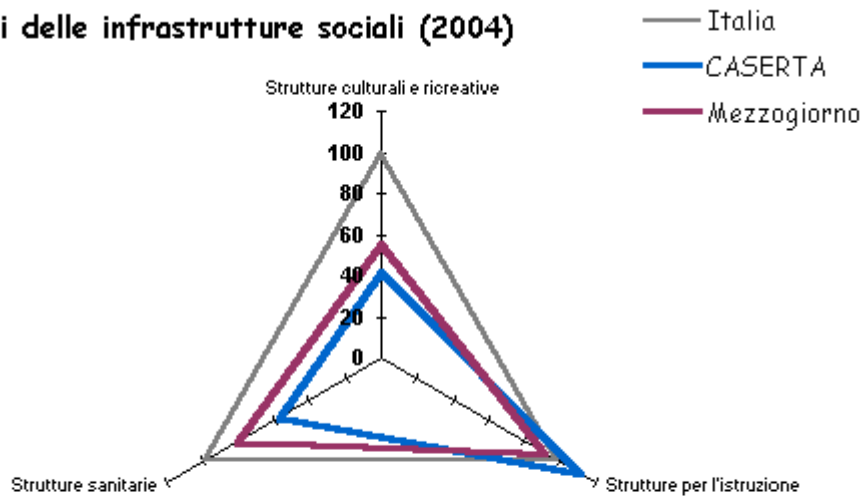
Il tenore di vita dei residenti è tra i più bassi d'Italia. Il **reddito disponibile** per abitante è circa del 36% inferiore a quello medio nazionale, risultando modesto anche in relazione a quello di molte altre realtà meridionali. Risultati ancora più deludenti vengono dall'analisi dei livelli del consumo pro-capite. I 10.051 euro di cui il consumatore casertano dispone fanno sì che l'area sia, da questo punto di vista, una delle più depresse d'Italia, visto che solo due province fanno registrare livelli più bassi, con un valore che è di circa il 30% inferiore a quello medio nazionale che posiziona la provincia al 101-esimo posto nazionale. Conseguenza di ciò è un'incidenza dei consumi non alimentari sul totale spese della provincia, particolarmente modesto (76,6% contro l'82,5% medio italiano). Significativo è infine anche l'andamento delle immatricolazioni automobilistiche del 2006. Ogni 1.000 abitanti sono state infatti immatricolate solamente 26,8 nuovi veicoli, valore che risulta essere poco più della metà rispetto al dato medio italiano.



Risultati contraddittori provengono dall'analisi dell'infortunistica stradale. Se da un lato Caserta si segnala per lo scarso livello di sinistri, dall'altro si deve registrare ancora un'alta incidenza di eventi luttuosi, sebbene la provincia abbia perso il triste primato a livello nazionale. Su 100 incidenti infatti 4,5 sono mortali, un dato che si colloca al 8° posto in Italia, risultando essere circa il doppio rispetto a quello medio nazionale. Interessante inoltre notare come Caserta sia tra le province con la più bassa percentuale di morti per tumori, caratteristica che peraltro condivide con praticamente tutte le realtà meridionali. Non appare soddisfacente invece la situazione delle infrastrutture sociali della provincia, anche se c'è da segnalare l'incremento che hanno fatto registrare quasi tutti gli indicatori nel periodo considerato 1991- 2004; in particolare si segnala il comportamento delle infrastrutture per l'istruzione (111,8 nel 2004 contro 81,7 nel 1991). Dato particolarmente rilevante in negativo è l'alto numero di persone denunciate ogni 100.000 che regala alla provincia il 2° posto nazionale (prima 12-esimo).

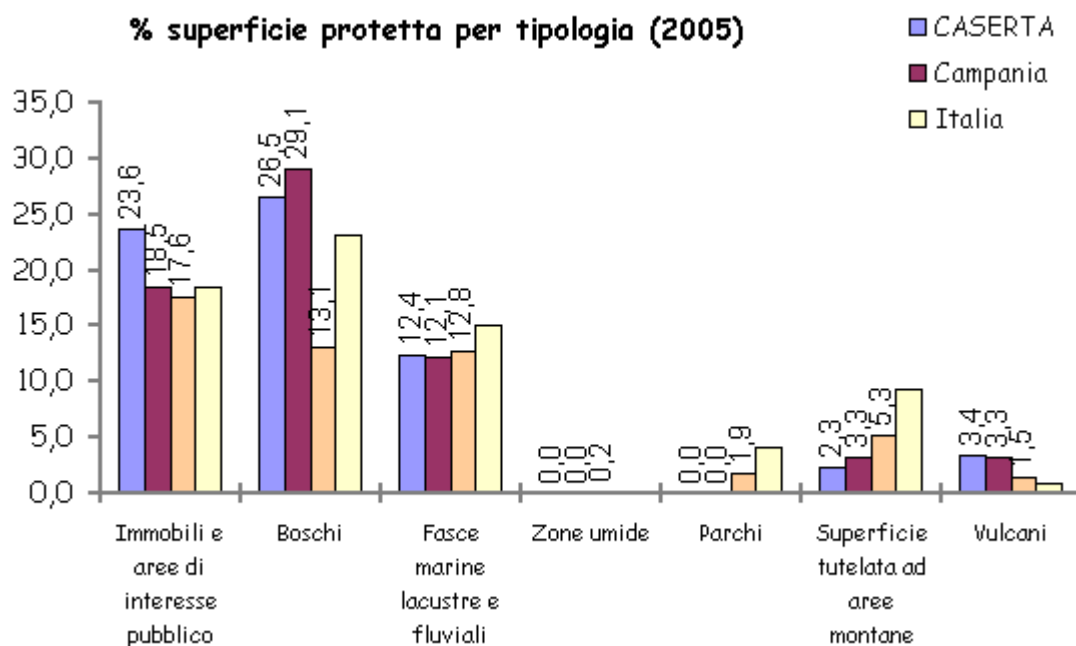


Indicatori delle infrastrutture sociali (2004)



Tutti gli studi realizzati al fine di valutare quella che può essere definita come qualità della vita mettono in risalto una situazione poco soddisfacente per la provincia casertana. Il risultato più generoso, espresso dall'indice di qualità della vita di Legambiente, posiziona la provincia in 41-esima posizione (guadagna ben 30 posizioni); per Italia Oggi invece si scende di altri cinque posti fino alla 93-esima piazza. Infine, secondo gli studi effettuati da Il Sole 24 Ore, la provincia di Caserta si pone al 92-esimo posto. Nel 41% dei comuni sono stati registrati problemi di natura insediativa.

% superficie protetta per tipologia (2005)



Posto pari a 100 il valore dell'indicatore generale di dotazione infrastrutturale a livello nazionale, la provincia di Caserta fa segnare un valore pari a 83 che la colloca al 58-esimo posto in Italia e al 13-esimo nel Mezzogiorno. La scomposizione del livello complessivo nelle sue due macrocategorie, economico e sociale, vede prevalere leggermente le prime, grazie ad un valore dell'indice pari a 85,7, che le garantisce il 56-esimo posto in Italia ed il 12-esimo nel Sud, contro il 70,4 fatto segnare dalle seconde, rispetto alle quali Caserta si pone in 64-esima posizione a livello nazionale ed in 13-esima a livello meridionale. Tra le singole voci economiche che spiccano in senso positivo una posizione rilevante è occupata dalle strade e dalle ferrovie. Queste ultime, in particolare, fanno segnare un livello dell'indice pari a 151,2, che rende le ferrovie casertane le 4^o migliori del Sud. Da segnalare la prima posizione nella graduatoria per la percentuale di interventi straordinari della CIG. Caserta, infine, occupa l'ottava posizione nella graduatoria per numero di protesti ogni 100 mila abitanti: oltre 4000.

Indicatori delle infrastrutture economiche (2004)

