



Coordinamento Caritas operatori comunicazione

Leggere le povertà

Roma, 9 giugno 2006

Il Progetto Rete

- promuovere le **attenzioni**, le **funzioni** e i **"luoghi" essenziali** di ogni Caritas diocesana, al fine di garantirne **l'identità di organismo pastorale** in tutti i contesti, a partire da quelli più fragili...
- ... assumendo e sviluppando il **metodo** basato sull'**ascolto**, **l'osservazione** e il **discernimento**

I "luoghi" essenziali della Rete

- **Centri di Ascolto**
- **Osservatori delle Povertà e delle Risorse**
- **Laboratori per la promozione delle Caritas Parrocchiali**

Centro di Ascolto

- È il luogo dove la comunità cristiana incontra le persone che vivono situazioni di difficoltà
- E' una "porta aperta" che si caratterizza per le funzioni di:
 - ✓ accoglienza
 - ✓ ascolto
 - ✓ prima risposta
 - ✓ orientamento
 - ✓ promozione reti solidali

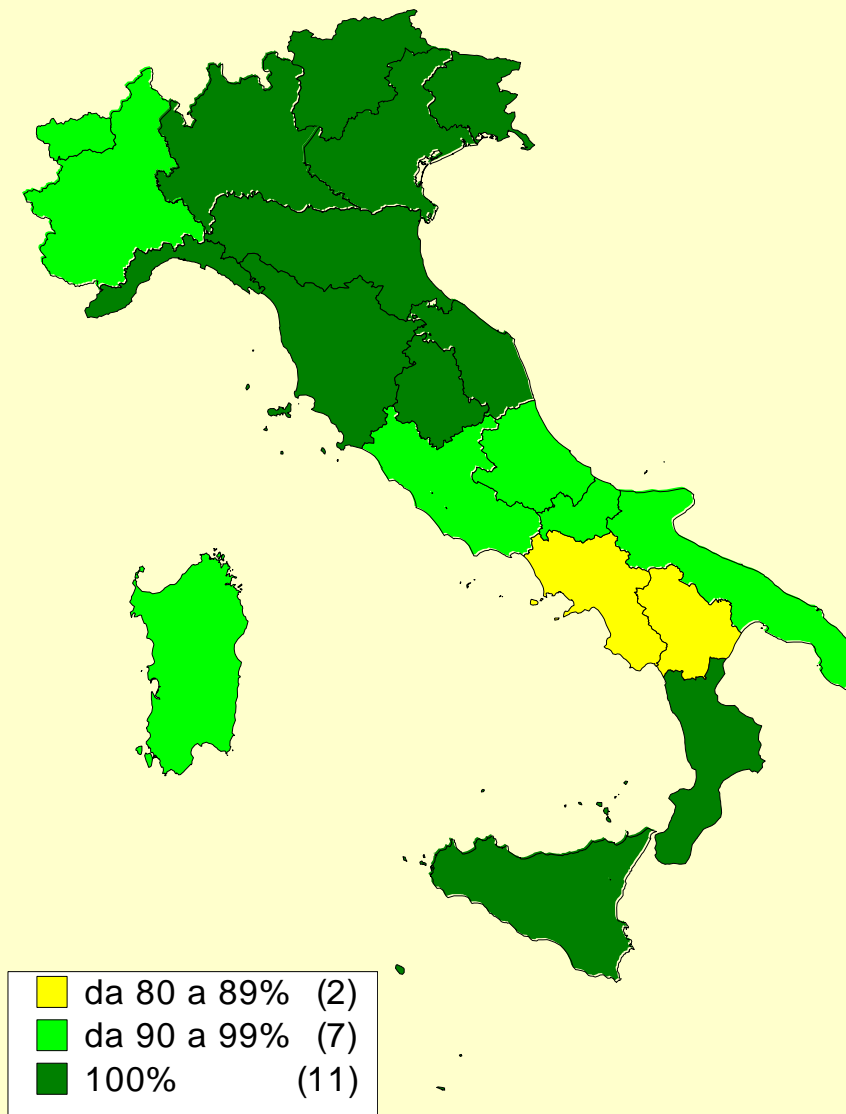
Osservatorio Povertà e Risorse

- E' la realtà promossa dalla Caritas diocesana per:
 - ✓ rilevare sistematicamente le situazioni di povertà, emarginazione, esclusione, disagio sociale presenti nel territorio
 - ✓ studiarne le cause e le evoluzioni
 - ✓ verificare le risposte che vengono date dalla realtà sociale (pubblica, privata, ecclesiale, ...) in termini di servizi, provvedimenti, piani di intervento, solidarietà spontanea, ...

Laboratorio promozione Caritas Parrocchiali

- E' un gruppo di lavoro della Caritas diocesana...
 - ... in formazione permanente
 - ... che opera attraverso un progetto
 - ... di accompagnamento delle parrocchie e delle Caritas parrocchiali
 - ... per promuovere strumenti, metodi e azioni che facilitino la testimonianza comunitaria della carità

Centri di Ascolto (dati 2005)

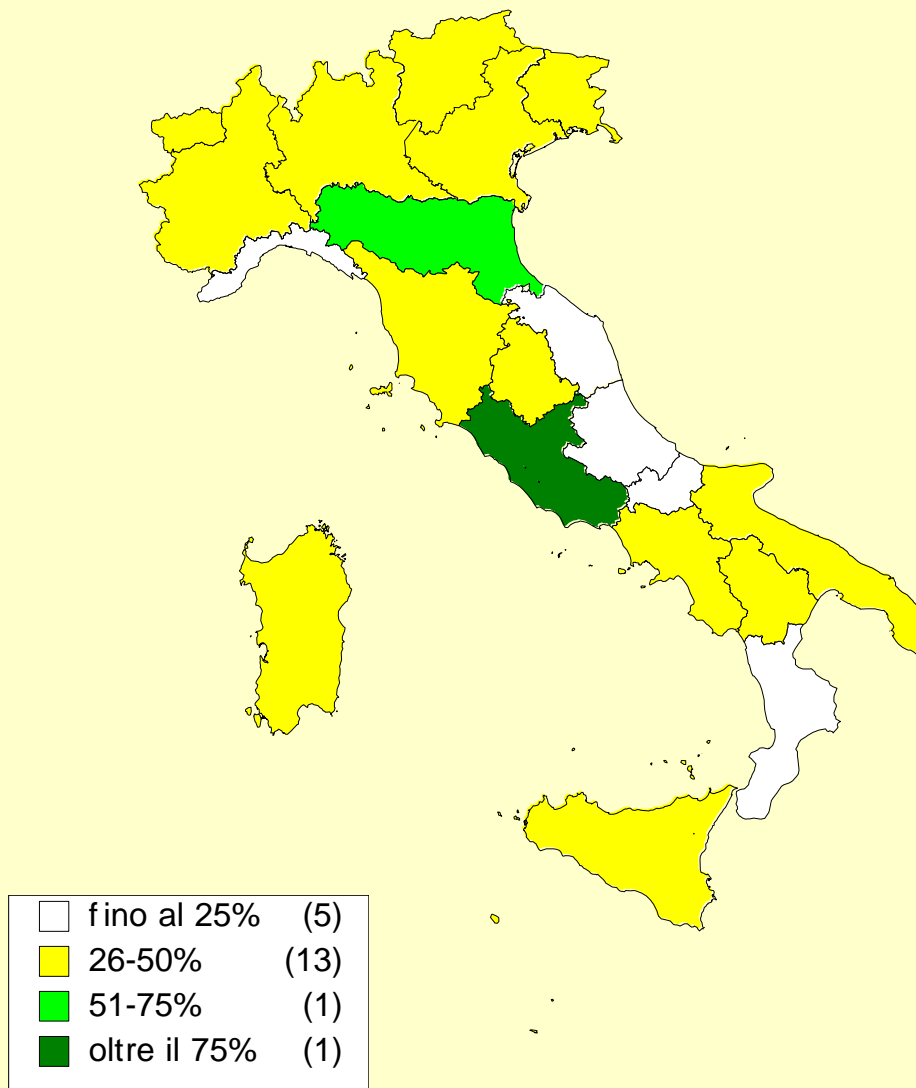


Osservatori Povertà e Risorse (dati 2005)

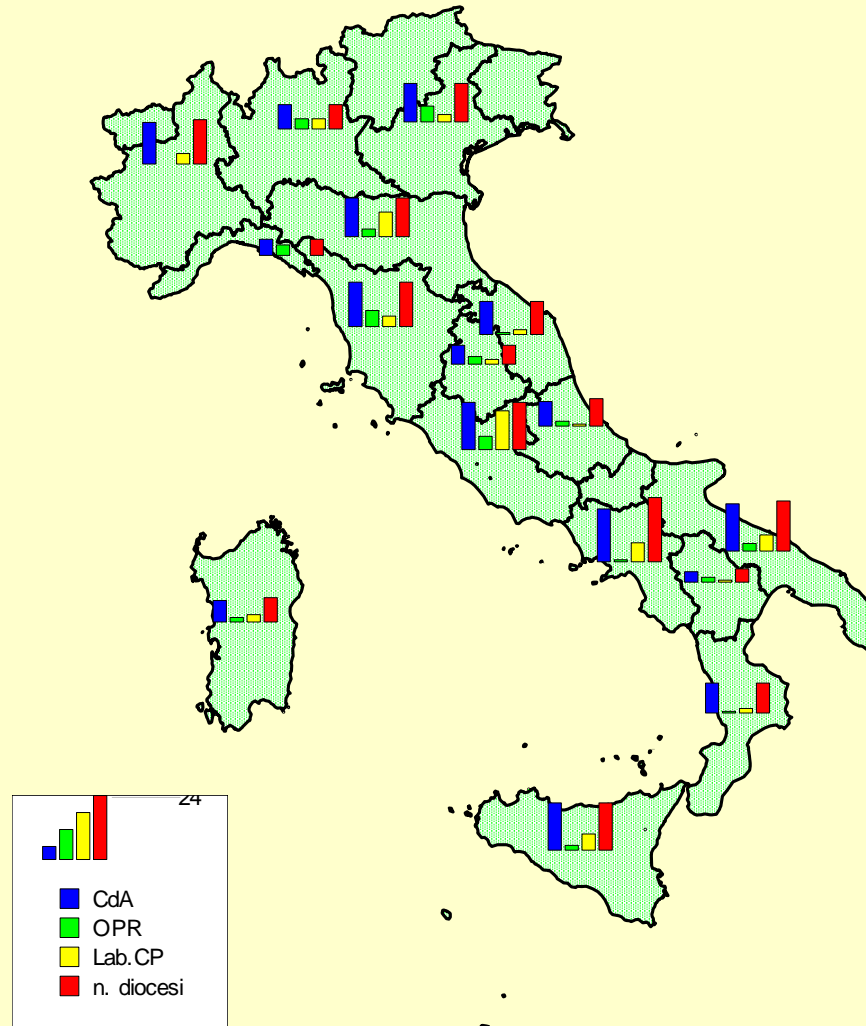


■ 51-75%	(1)
■ 26-50%	(12)
□ fino al 25%	(7)

Laboratori diocesani CP (dati 2005)



Diocesi con CdA-OPR- Lab.CP (dati 2005)

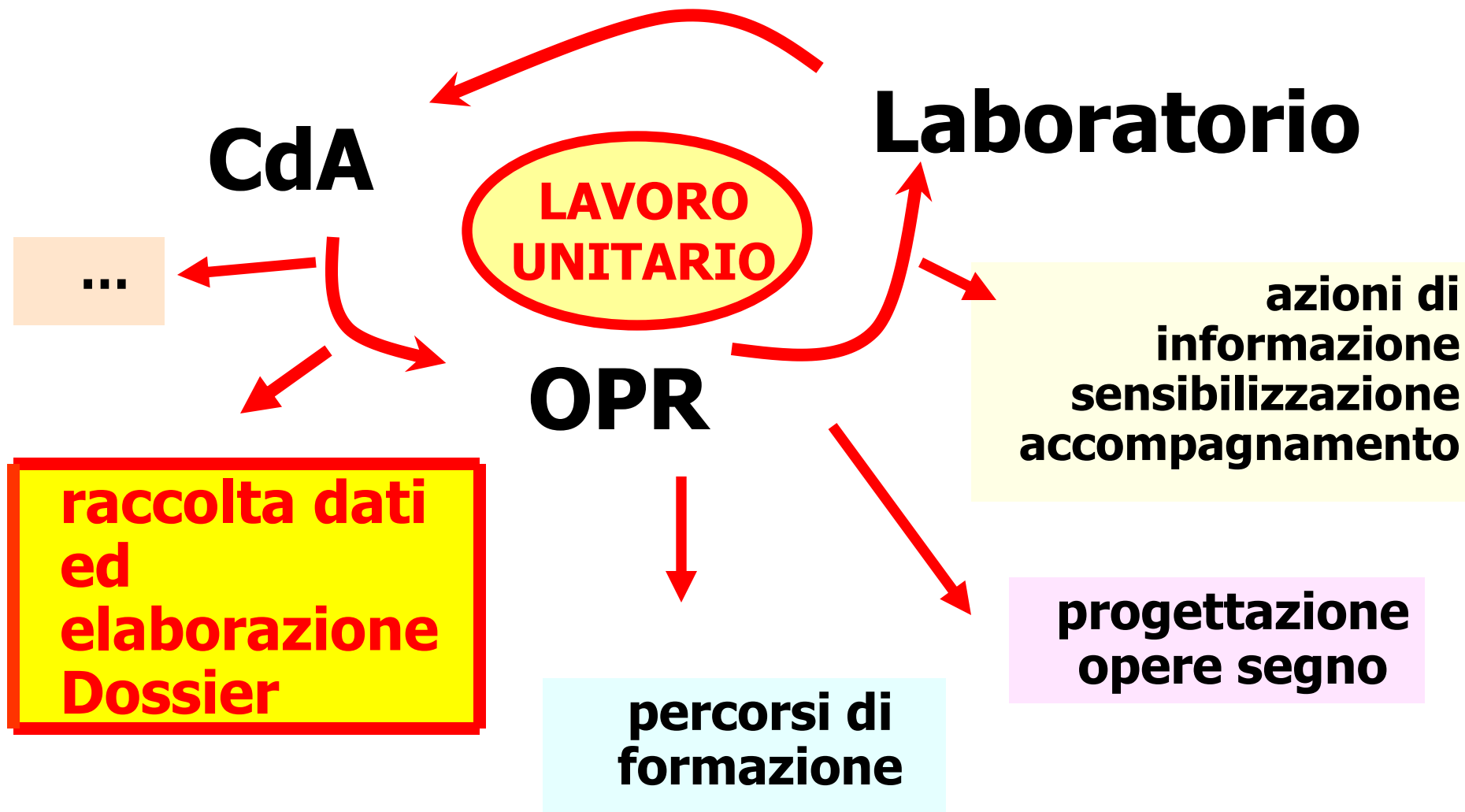


Diocesi con CdA-OPR- Lab.CP (dati 2005)

<i>Regione ecclesiale</i>	<i>CdA</i>	<i>OPR</i>	<i>Lab. CP</i>	<i>TOT diocesi</i>
<i>Abruzzo-Molise</i>	<i>10</i>	<i>3</i>	<i>2</i>	<i>11</i>
<i>Basilicata</i>	<i>5</i>	<i>3</i>	<i>2</i>	<i>6</i>
<i>Calabria</i>	<i>12</i>	<i>2</i>	<i>3</i>	<i>12</i>
<i>Campania</i>	<i>20</i>	<i>2</i>	<i>8</i>	<i>24</i>
<i>Emilia-Romagna</i>	<i>15</i>	<i>4</i>	<i>10</i>	<i>15</i>
<i>Lazio</i>	<i>18</i>	<i>6</i>	<i>15</i>	<i>18</i>
<i>Liguria</i>	<i>7</i>	<i>5</i>	<i>1</i>	<i>7</i>
<i>Lombardia</i>	<i>10</i>	<i>5</i>	<i>5</i>	<i>10</i>
<i>Marche</i>	<i>13</i>	<i>2</i>	<i>3</i>	<i>13</i>
<i>Piemonte-Valle d'Aosta</i>	<i>16</i>	<i>1</i>	<i>5</i>	<i>17</i>
<i>Puglia</i>	<i>18</i>	<i>4</i>	<i>7</i>	<i>19</i>
<i>Sardegna</i>	<i>9</i>	<i>3</i>	<i>4</i>	<i>10</i>
<i>Sicilia</i>	<i>18</i>	<i>3</i>	<i>7</i>	<i>18</i>
<i>Toscana</i>	<i>17</i>	<i>7</i>	<i>5</i>	<i>17</i>
<i>Triveneto</i>	<i>15</i>	<i>7</i>	<i>4</i>	<i>15</i>
<i>Umbria</i>	<i>8</i>	<i>4</i>	<i>3</i>	<i>8</i>
<i>TOTALE</i>	<i>211</i>	<i>61</i>	<i>84</i>	<i>220</i>

PROGETTO RETE

il modo di fare Caritas



I dossier sulla povertà

- regionali (*Delegazioni regionali Caritas*)
- nazionale (*Caritas Italiana*)
- diocesani (*Caritas diocesane*)

I numeri dei dossier

	regionali <i>(n. regioni ecclesiali)</i>	nazionale <i>(n. diocesi aderenti)</i>
2004	10	73
2005	15 <i>(in fase di pubblicazione)</i>	147

Struttura-base dossier 2004

- Il profilo sociale regionale
- I dati sugli "utenti" dei CdA (*gen-mar*)
- I bisogni sociali insoddisfatti
- Riflessione pastorale

Struttura-base dossier 2005

- I CdA della regione ecclesiale
- I dati sugli "utenti" dei CdA (*apr-mag*)
- Dinamiche e "carriere" di povertà (*interviste a operatori e "utenti"*)
- Analisi e valutazione del welfare regionale
- Riflessione pastorale

I dati della rete: alcune premesse

- Non si riferiscono all'intero universo, né sono dati campionari, ma hanno il pregio di rappresentare un'ampia e diffusa realtà di ascolto, di incontro e di relazione con persone in difficoltà
- Sono stati rilevati con un metodo omogeneo (stesse modalità – indicazioni metodologiche, “variabili”, codici - in tutti i CdA coinvolti)

Dossier nazionale: principali risultati

- Dati provenienti da **241 CdA** di **147 diocesi** (66% del totale), di **16 regioni ecclesiali** e **19 regioni civili**
- Dati riferiti a **17.203 persone**
- Quasi i **due terzi** sono risultati **cittadini stranieri** (più della metà dall'Europa orientale e quasi un quarto dall'Africa)
- Circa il **60% dei cittadini stranieri** erano in **possesso di permesso di soggiorno** o in attesa di riceverlo
- Gli **utenti stranieri** sono risultati **più giovani** e con un **livello di istruzione complessivamente superiore** rispetto agli utenti italiani...

- Solo il **40,9%** dei cittadini **stranieri** viveva con i **propri familiari**, mentre la **maggioranza** di essi viveva con **conoscenti o soggetti esterni alla propria rete familiare**, se non da **soli**
- Il **20,2%** di persone è risultato in condizioni di **grave precarietà abitativa** (21,9% di stranieri e 17,4% di italiani)
- Più dei due terzi degli utenti (**67,8%**) era in condizione di **disoccupazione** (72,1% di stranieri e 60,3% di italiani)
- La **maggioranza** delle persone si è rivolta ai CdA per chiedere in particolare **beni e servizi materiali** per far fronte alle necessità quotidiane, **lavoro e sussidi economici**

Il **dossier nazionale** verrà pubblicato integralmente all'interno del **6° Rapporto Caritas Italiana – Fondazione Zancan** (*titolo in fase di definizione - ed. Il Mulino*), la cui uscita è prevista per il prossimo **ottobre**.

Struttura-base dossier 2006

- Indicatori regionali di sfondo
- I dati sugli "utenti" dei CdA (*apr-set*)
- Percorsi di uscita dalla povertà (*interviste a "utenti"*)
- Riflessione pastorale